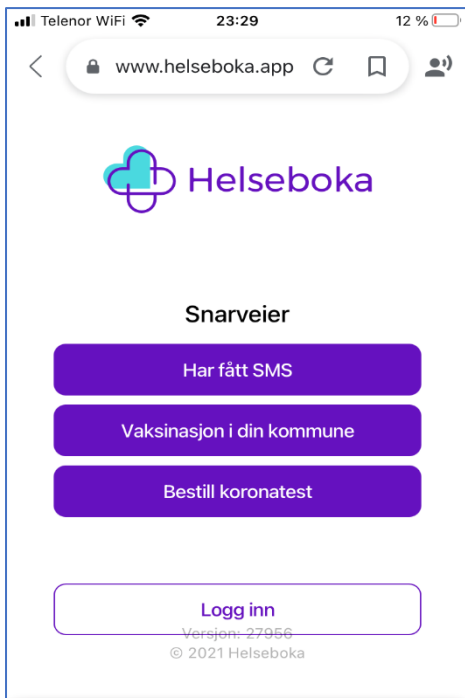
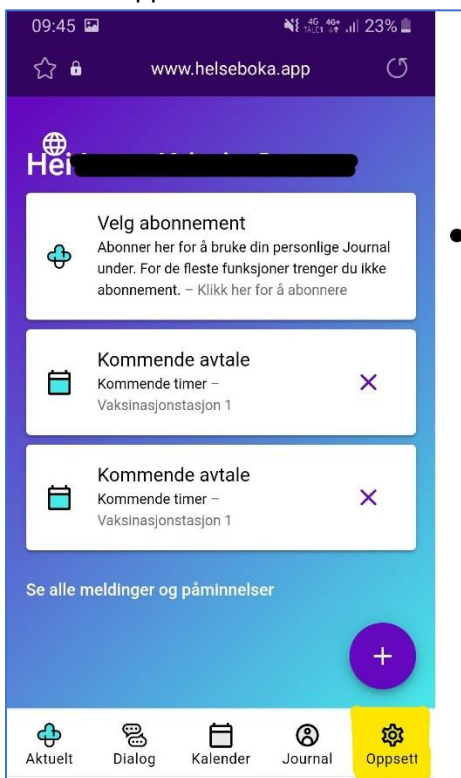


Sjekke og eventuelt endre telefonnummer i Helseboka

- Gå til www.helseboka.app
Vær klar over at hvis du logger deg inn via PC kan skjermbildene se litt annerledes ut enn det som er vist under.
- Velg *Logg Inn* nederst

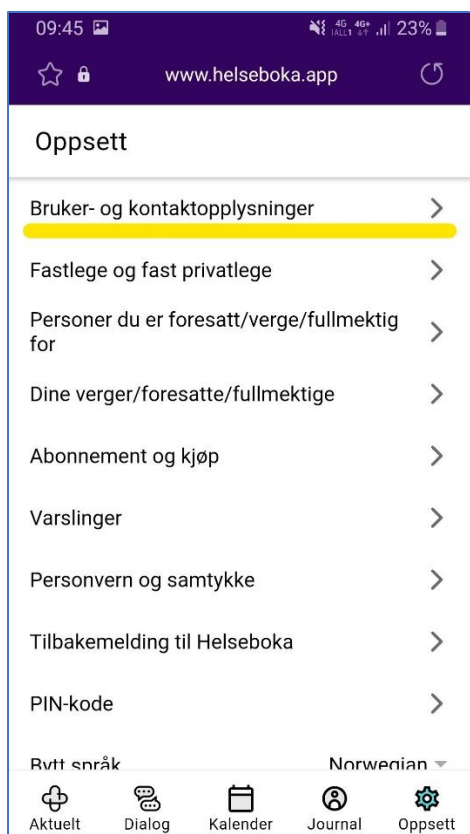


- Logg deg inn via BankID eller BankID på mobil
- Du får da opp dette bildet:

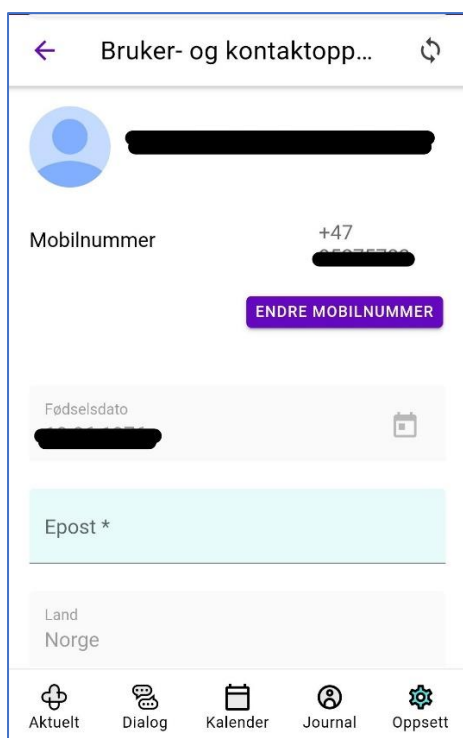


- Velg *Oppsett* nederst til høyre

- Velg *Bruker- og kontaktopplysninger* i bildet du da får opp (øverste valg)



- Velg *Endre telefonnummer*



- Oppgi riktig telefonnummer
- Trykk på *Send verifiseringskode*
- Du vil da få tilsendt en kode på SMS på det nye nummeret du har oppgitt. Legg inn denne koden i Helseboka-appen, og bekreft dette. Riktig telefonnummer er da registrert.